

Velkommen til

Briskeby hybelhus



Forord

Vi er glade for å kunne ønske nye og gamle elever velkommen til vårt flotte hybelhus! Hybelhuset var nytt i 2011 og har vist seg å være et praktisk og fint sted å bo for elever på Briskeby. For nye elever er det naturligvis spennende å begynne på videregående skole på Briskeby, kanskje langt hjemmefra. Vi i elevtjenesten gleder oss til å ta imot alle elevene og vi vil forsøke å bidra til at skoleåret blir vellykket for den enkelte elev – både på og utenfor skolen!

Dette heftet er ment som et hjelpemiddel til elever og foresatte og handler om ulike sider ved hybeltilværelsen ved Briskeby. Vi anbefaler at elever og foresatte sammen går gjennom heftet før innflytting på hybelhuset. Her er tips om hva eleven bør lære seg før han eller hun flytter på hybel, regler og rutiner på hybelhuset samt annen nyttig informasjon. Du vil finne svar på nesten alt du lurte på om hybeltilværelsen her.

Av erfaring ser vi at en del elever syntes det er stor overgang fra å bo hjemme til å bo på hybel ved Briskeby. Samtidig er det en stor overgang å begynne på videregående skole med nye lærere, elever og en annen læringssituasjon med større krav til ansvar for egen læring. Vår erfaring er at jo mer elevene har lært hjemme om å ta ansvar for seg selv i store og små sammenhenger, jo lettere vil hybellivet bli.

Når 24 unge mennesker skal bo tett sammen er det nødvendig at man viser respekt overfor hverandre, for den enkeltes eiendeler og for de regler som finnes. Dersom dette gjøres er vi sikre på at hybeltilværelsen skal bli fin!

Velkommen til Briskeby!

Hilsen fra

Edel Sofie Nilsen
Rektor

May Lene Nystrand
Leder for elevtjenesten

Elevtjenesten

Elevtjenesten har sammen med vaktmester ansvaret for den daglige driften ved hybelhuset. Vi skal gjøre vårt beste for at alle elevene trives og har det bra ved Briskeby. Blant annet skal vi bidra til godt samarbeid mellom elevene og at de rutiner og regler som gjelder gjennomføres. Elevtjenesten ledes av May Lene Nystrand som også er sosialrådgiver ved skolen. I tillegg består elevtjenesten av miljøarbeiderne Grethe Engen, Marianne Bjarås, Ruth-Nancy, Caroline Skaugen, Petter Thoresen, Hege Myrvoll og Nora Nystrand, samt nattevaktene. Elin og Silje er vikarer i elevtjenesten og stiller opp for eksempel ved sykdom. Miljøarbeiderne jobber både på dagtid og kveldstid i uken, og på kveldstid fredag, lørdag og søndag.

Foruten å sørge for trivsel på skolen og hybelhuset, vil elevtjenesten i blant organisere små og store arrangement; tur til Drammen, tur i marka, ballspill i ballbingen vår, juleball, Halloween-party, Bowling, kino og lignende. Vi ønsker gjerne innspill fra elever på aktiviteter de ønsker seg.

Det er tilbud om frokost og lunsj for hybelbeboere i kantinen hver ukedag, og 3 dager i uken serveres det middag i skolens kantine. Dette tilbudet krever påmelding og betales pr. semester. Måltidene er et hyggelig og sosialt møtested for elevene.

I tillegg skal elevtjenesten følge opp elever som bor utenfor skolen i leiligheter i nærområdet etter behov.

For øvrig kan vi si at dette heftet på mange måter beskriver elevtjenestens arbeidsoppgaver. Ta gjerne kontakt med oss dersom du lurer på noe. Vi ser på foresatte som en viktig samarbeidspartner og vi ser frem til et godt samarbeid!

Presentasjon av elevtjenesten:



Leder for elevtjenesten - May Lene Nystrand

May Lene ble ansatt på Briskeby i 2012. Hun er utdannet sosionom og familierapeut, og har mange års erfaring fra arbeid i det offentlige. Hun jobber hver dag på dagtid, og har samtaletilbud til elever som ønsker det.



Miljøarbeider – Marianne Bjarås

Begynte på Briskeby i 2010. Har allsidig arbeidserfaring fra tidligere. Er selv hørselshemmet og har dermed verdifull brukererfaring til nytte for både kolleger og elever. Er alltid til tjeneste! Jobber 3 dager pr. uke – dag og kveld.



Petter Thoresen, Miljøarbeider: Begynte på Briskeby våren 2024 og har et stort engasjement for unge mennesker. Han har stor familie og er veldig gla i tur og friluftsliv og tar gjerne en god samtale med ungdommen. Petter jobber også som vaktmester i Asker kommune. På Briskeby blir han og treffe på kveld og natt.



Grethe Jenny Engen, Koordinerende miljøarbeider: Jobbet på Briskeby fra 2014. Hun har ansvar for planlegging og innkjøp av mat og utstyr til hybelhusene. Frokost og lunsjservering, oppfølging av elever på dagtid, renhold og annet rutinearbeid. Hun er stedfortreder for May Lene. Alltid i godt humør, og jobber hver dag på dagtid + noen helger.




Miljøarbeider: Ruth-Nancy Mikkelsen. Ansatt på Briskeby 2018. Hun er utdannet kokk og barne og ungdomsarbeider. Hun jobber 100 %, dere vil treffe henne både dag, kveld og helg. Ruth-Nancy er blant annet ansvarlig for matlagingsaktivitet hver tirsdag og elsker å lage liv og røre med ungdommene, i tillegg gir hun gjerne en hjelpende hånd når det trengs.



Miljøarbeider: Caroline Skaugen begynte på Briskeby våren 2024. Hun er lærer på Høvik skole og er full av engasjement for barn og unge. Hun liker å være aktiv og hjelper deg gjerne å fikse russedressen, eller serverer deg god mat i kantinen. Caroline jobber kveld og natt.



Hege Myrvoll: Er psykiatrisk sykepleier og jobber til daglig i Asker kommune med psykisk helse. Her på Briskeby vgs. jobber hun kveld og helg som miljøarbeider. Jeg er opptatt av hva som gjør at vi har det bra. Det jeg liker best med å være på Briskeby videregående skole, er det varme og inkluderende miljøet. Her er det fokus på at alle skal kunne føle seg trygge, oppleve mestring, høre til og ikke minst bli sett»



Nora Nystrand: Har gått barne og ungdomsarbeider og er nå student. Hun jobber både i skolen og elevtjenesten på Briskeby vgs og trives veldig godt sammen med elevene. Hun liker å sette i gang forskjellige aktiviteter sammen med elevene, og bidra til et godt sosialt fellesskap.



Jeanette Myhre miljøarbeider: Jobber 2-3 dager i uken. Hun har mange års erfaring fra skole og stortrives sammen med ungdom. Jeanette synes det er gøy å lære bort forskjellige ting, skape gode relasjoner og bidra til et trygt og inkluderende miljø på Briskeby vgs.

Helene, Johann, Christoffer, Susann og Ole Harald jobber som hvilende nattevakter.

Telefonnummer til elevtjenesten: 47487022
Telefonnummer til nattevakten: 90673414
Telefonnummer til leder for elevtjenesten: 92449297

I 2019 fikk vi installert kameraovervåkning stort sett på hele skolens uteområdet, dette for å motvirke hærverk og uønsket besøk utenifra.

Kort om hyblene og leieforholdet



1. Alle våre hybler er knyttet til skoleplassen. Det forventes tilstedeværelse i all undervisning av elever som bor på hybel.
2. 20 hybler er like store og har eget bad. 4 hybler med bad er spesielt tilpasset rullestolbrukere. Hvert kjøkken deles av 6 elever. Vaskerom er felles for hele huset.
3. Husleie blir justert hvert år etter lånekassens satser. Alle må betale et depositum tilsvarende 1 husleie for hybel, samt depositum for nøkkel. Dette overføres på en egen konto før innflytting. Det formelle rundt leieforholdet må være i orden før nøkkel kan gis ut og innflytting kan skje. Se informasjon om husleiekontrakten.
4. Både elever og foresatte må sette seg inn i regler og rutiner for hybelhuset. Kopi av disse finner du lengre bak i dette heftet. Følgende punkter bør noteres spesielt:
 - Internett er stengt i tiden 23.00 – 06.00 natt til hver virkedag
 - Det skal være ro på hybelhuset i tidsrommet 23.00 – 07.00 og besøk må gå kl 23.00.
 - Det må vises hensyn når det spilles musikk, kan hende naboen din ikke liker musikken like godt som deg..
 - Overnattingsgjester er velkomne i helger (ikke natt til ukedag) og du må avtale det med leder for elevtjenesten, eller miljøarbeider.
 - Alle må ta del i arbeidsoppgaver på egen hybel og i fellesrom
 - Det er **strengt forbudt** å oppbevare eller bruke rusmidler på hybelhuset uansett alder.
 - Hybelhuset er stengt i skolens ferier (høstferie, juleferie, vinterferie, påskeferie, sommerferie)
5. **Alle beboere må selv sørge for klesvask, rengjøring osv. På samme måte er du selv ansvarlig for å komme til sengs i tide og stå opp i tide slik at du rekker skolen.**

Reglement på hybelhuset/ i skolens leiligheter

1) Alle på hybelhuset/ i leiligheten må vise hensyn og respekt for hverandre slik at hybelhuset/ leiligheten blir et trygt sted å bo. Beboeres eiendeler og mat, samt ro-bestemmelser og lignende skal respekteres.

2) Rengjøring

Alle beboere plikter å ta sin del av arbeidsoppgaver som tildeles i forbindelse med renhold/ rydding av fellesarealer. Beboerne skal også holde egen hybel og bad rent og ryddig. Miljøarbeidere har inspeksjon av både fellesrom og hybler med jevne mellomrom.

3) Hybel

Hybelhuset/ leiligheten og dets inventar må behandles med varsomhet. Ved ødeleggelse vil det bli krevd erstatning tilsvarende den kostnad det vil utgjøre å utbedre skaden/ anskaffe nytt, eventuelt vil det bli krevd erstatning i depositum. Det er ikke tillatt å feste spiker eller skruer i veggene på hybelen. Bilder og lignende må henges opp på anvist måte.

- Møblering skal ikke hindre tilgang til stikkontakter. Seng og pult må ikke flyttes slik at de kommer for langt unna strømuttak. Dette for å unngå bruk av skjøteledning som ikke er tillatt.
- Ovn/radiator på vegg skal alltid stå fritt. Det er ikke tillatt å plassere seng eller andre møbler foran eller tett inntil ovn/radiator.
- Elektriske apparater til matlaging (for eksempel vannkoker, mikroovn o.l.) er ikke tillatt på rommet.
- Egne varmeovner eller annen elektronikk som trekker mye strøm er strengt forbudt.
- Elsykler og elsparkesykler skal ikke oppbevares eller lades på rommet. Bruk kjeller, sykkelbur eller garasje.

4) Nøkkel og låsing

Nøkkel til hybelhus/ leilighet utleveres når depositum er innbetalt. Utgangsdører skal til enhver tid holdes låst. Dør til egen hybel skal holdes låst når du ikke er tilstede. Ved tapt nøkkel må du betale inn en nøkkelavgift på kr. 450,- for å få en ny nøkkel. Nøkkeldepositum tilbakebetales når du flytter ut for siste gang. Nøkkelen du får utdelt passer også til våre sykkelhotell som befinner seg under to av trappene på hybelhuset.

5) Ro & orden

Det skal være ro på huset/ hybelen kl. 23.00 – 07.00. I dette tidsrommet skal alle beboere være på eget rom. Alle må ta hensyn til hverandre når det gjelder støy, musikk, ryddighet og lignende hele døgnet.

6) Røyking

Det er ikke tillatt å røyke på eller utenfor hybelhuset. Røyking er kun tillatt utenfor skolens område.

7) Alkohol/ rusmidler

Det er **strengt forbudt** å bruke eller oppbevare alkohol eller andre rusmidler på hybelhuset/ i leiligheten, se vedlegg 2.

8) Overnatting

Dersom du skal ha overnattingsgjester på hybelhuset, må dette avtales med Elevtjenesten senest innen kl 15.00 samme dag. Normalt skal overnatting ikke skje i løpet av ukedagene verken på hybelhus eller i leiligheter. Alle elever skal overnatte på eget rom. Dersom du ikke skal overnatte på hybelhuset, skal det gis beskjed til miljøarbeider/ nattevakt. Det er ikke tillatt å overnatte eller oppholde seg på hybelhuset i skolens ferier.

9) Nattevakt

Beboerne på hybelhuset må respektere nattevaktens rutiner. Dersom nattevakten ser behov for det, kan han/ hun gå inn på hyblene for å sjekke beboerens tilstedeværelse/ tilstand. Det er ikke nattevakt i skolens ferier; høstferie, juleferie, vinterferie, påskeferie, og sommerferie.

Konsekvenser ved brudd på hybelhusets regler:

1. Anmerkning fra elevtjenesten.
2. Ved 5 anmerkninger blir det gitt varsel om utkastelse. Eleven innkalles til et møte med rektor, leder for elevtjenesten. Nødvendige tiltak blir iverksatt. Utvisning fra hybelhuset er et tiltak som brukes ved gjentatte regelbrudd. Foresatte informeres, også for elever over 18 år.
3. Ved 10 anmerkninger gis utkastelse.

Sakens alvorsgrad avgjør om eksterne instanser skal involveres.

Vi har lest og akseptert reglementet for å bo på hybelhuset.

Vedlegg 2 til leiekontrakt

Reglement om rusbruk

1. Det er ikke tillatt å oppbevare eller bruke alkohol eller andre rusmidler på hybelhuset, i skolens leiligheter eller skolens område for øvrig. Det er heller ikke tillatt å være beruset på skolens område.
2. Bruk eller oppbevaring av rusmidler vil være grunnlag for kontakt med foresatte, eventuelt politi og vil være grunnlag for oppsigelse av husleiekontrakt.

Vi har lest og akseptert reglement om rusbruk.

Vedlegg 3 til leiekontrakt

Renholdsavtale

1. Eleven skal til enhver tid holde egen hybel og bad ren og ryddig. Det vil bli holdt rominspeksjon ved behov. Ved avreise før ferie skal må søppel tømmes både på eget rom og kjøkken.
2. Elever må ta i mot hjelp av miljøarbeider og følge dennes instruksjoner på det tidspunkt som bestemmes av elevtjenesten.
3. Elever må bidra og overholde sine oppgaver som ordensmann på kjøkken samt i fellesoppgaver.
4. Dersom hybel ikke holdes i akseptabel stand, vil foreldre/ foresatte bli kontaktet og anmodet om å bidra med praktisk hjelp, eventuelt vil kostnader ved ekstern hjelp bli belastet foresatte.

Vi har lest og akseptert renholdsavtalen.

Vedlegg 4 til leieavtale

Natt, dag og kvelds personell kan låse seg inn på hybelen din:

- For å minne om ro
- For å registrere at du er tilstede
- For romsjekk
- Ved bekymring
- For å vekke v/ forsoving eller v/ vekkeavtale
- For å følge opp brannsikkerhet
- Utbedre feil på hybelen

Vi har lest og akseptert at personell kan låse seg inn etter overnevnte kriterier.

NB! ALLE VEDLEGGENE SIGNERES ELEKTRONISK SAMMEN MED HUSLEIEKONTRAKTEN



Ordensmann på kjøkken

Hver elev må selv rydde etter seg selv på kjøkkenet; sette inn i oppvaskmaskinen, tørke av søl på ovn/ benker, osv.

I tillegg får hver elev ansvar for rydding/ rengjøring av kjøkken 1 fast ukedag hver (ordensmann). Oppgavene er:

- Tømme oppvaskmaskin om morgen/ til lunch, fyller på med skittent
- Vaske over kjøkkenbenker, komfyr og kjøkkenvask om kvelden
- Tømme søppel om kvelden
- Fylle og sette på oppvaskmaskinen om kvelden



Hva skjer om jeg ikke følger reglene eller ikke gjør jobben min på hybelhuset?

Dersom du ikke følger reglene, kan elevtjenesten gi en anmerkning til eleven. **Ved 5 slike anmerkninger gis varsel om utkastelse fra hybelhuset.** Eleven innkalles til en samtale med rektor og leder for elevtjenesten. Man kan stå i fare for å bli utvist fra hybelhuset ved gjentatte regelbrudd.

Eksempel på anmerkning:

- Ikke gjort sine oppgaver som ordensmann på kjøkken dagen før (og ikke sendt melding til elevtjenesten om årsak til dette, f.eks. sykdom eller annet gyldig fravær)
- Røyking i/ utenfor hybelhus
- Bråk om natten
- Overnatting i annen seng enn sin egen
- Gå ut av hybelhuset på natten

Ved 5 nye anmerkninger, gis utkastelse fra hybelhuset.

Merk at ved bruk/ oppbevaring av alkohol/ rusmidler på hybelhuset, gis umiddelbar utvisning evt. utkastelse ved gjentakelse.

Nattevakten



Det er alltid nattevakt på jobb når hybelhuset er åpent. Nattevaktene Arbeidstiden er kl. 21.45 – 06.45 hver natt hele uken. Det er ikke nattevakt i skolens ferier, alle elever må reise hjem.

Nattevakten er en brannvakt som har som hovedoppgave å sørge for at alle elever kommer seg ut ved brannalarm. Nattevaktens oppgaver er derfor noe begrenset, han/ hun skal for eksempel ikke vekkes ved mindre alvorlige hendelser, sykdom eller lignende som kan vente til neste dag. Han/ hun har heller ikke anledning til å lete etter elever eller kjøre elever til legevakt eller lignende. Nattevakten har behov for til enhver tid å vite hvem som er tilstede på huset, og han/ hun har derfor adgang til å gå inn på elevenes hybler for å få dette klarlagt.

Nattevakten gir hver morgen rapport til elevtjenesten om nattens hendelser. Elever som velger å lage støy under ro-tidspunktene står i fare for å bli fakturert ekstra kostnader for forstyrrelser av nattevakten. Fakturaen blir sendt hjem til foresatte.

Elevens rom



Det er 24 hybler i hele hybelhuset. Elevene har hvert sitt rom som er utstyrt med:

- Seng
- Nattbord
- Skrivebord med skuffeseksjon
- Skrivebordstol
- Bokhylle
- Klesskap
- Hattehylle med knagger
- Sko hylle
- Magnetavle
- Gardiner
- Lamper

Det er tilgang til trådløst nettverk i alle rom på hybelhuset.

Bilder som skal henges på veggen, må henges i en fastmontert list på veggen. Utover dette ønsker vi ikke at man henger opp ting på veggene. Ved spikerhull og lignende i veggen vil det bli krevd erstatning i depositum.

Råd om hva du må/ bør ha med:

- dyne, pute, laken, dynetrekk og putevar
- håndklær
- klær, regntøy
- plaster, smertestillende midler, termometer
- personlige toalettsaker
- skittentøyskurv og tørkestativ
- personlig hørselsteknisk utstyr
- Tørkestativ

På felles kjøkken får man en hylle i kjøleskapet til disposisjon, og en halv fryseskuff. Det er mange som synes dette er litt lite, og vi anbefaler å sette inn et lite privat kjøleskap på hybelen din, da har man også mer kontroll på maten sin. Vi har opplevd at noen har forsynt seg av andres mat. Du kan ikke bruke mikrobølgeovn, vannkoker, kaffetrakter eller lignende på rommet av hensyn til brannfare.

Det er opp til deg å pynte rommet så det blir hjemmekoselig!

Ved ødeleggelse må gjenstanden erstattes med en fastsatt sum.


Bad



Hver hybel har eget bad. Badene har dusj, WC og skap. Det er varmekabler i gulvet.

Eleven må selv kjøpe inn toalettpapir og såpe til egen hygiene og et lite tørkestativ.

Stell av klær



Det er ett felles vaskerom for alle beboerne på hybelhuset. Her er 4 vaskemaskiner og to tørketromler, som man kan benytte etter avtale med miljøarbeider. Hver elev får tilgang på vaskemaskin 2 fastsatte halve dager pr. uke. Vaskemaskinen må være ferdig og tømme innen kl. 23.00 hver kveld. Du må selv kjøpe vaskemiddel og oppbevare dette på rommet ditt. Skittentøy skal oppbevares på eget rom og rent tøy skal hentes til rommet så snart det er klart. Tørkestativ må eleven ha med selv. Tørketrommel kan brukes etter behov.

Det er viktig at du lærer deg å vaske klær før du kommer til Briskeby.

Noen enkle regler:

- skill mellom lys og mørke klær
- pass på at du bruker riktig temperatur
- tenk miljøvennlig; samle opp flere plagg før vask, ikke kjør halvfulle vaskemaskiner

Her kan dere notere grader og vaskemiddel som kan brukes:

Klestype	Temperatur	vaskemiddel
Gym tøy		
Håndklær		
Olabukser		
Sengetøy		
Skjorter		
Sokker		
t-skjorter		
Ullgenser og ullsokker		
Undertøy		

Opplæring i bruk av vaskemaskin vil bli gitt av miljøarbeider.

Husk at sengetøy bør skiftes ca hver 14. dag!

Forsikring



Elevens personlige eiendeler dekkes av foreldrenes innboforsikring hvis det ikke er tegnet egen forsikring for eleven.

Gjesterom



Det er ett gjesterom på hybelhuset med sengeplass til 3 personer. Leien er kr. 450, pr. Natt (500 m/ sengetøy). Bruk av rommet avtales med leder for elevtjenesten.

Overnattingsgjester må selv rydde og vaske rommet etter seg.

Kombinert kjøkken, spiseplass og TV-stue



Det er 4 kjøkken i hybelhuset og hvert kjøkken deles av 6 elever.

Hvert kjøkken er utstyr med:

- spisebord med 8 stoler
- dekketøy, glass og kopper
- Kjøleskap
- vannkoker
- kjeler
- komfyr og mikrobølgeovn
- kjøkkenredskaper
- oppvaskmaskin
- 42" fjernsyn


Vi oppfordrer elever og foresatte til å snakke om kosthold og kanskje lære å lage noen enkle retter som sikrer et sunt og variert kosthold. Det kan være moro og sosialt å lage mat sammen i helgene.

Elevene som deler kjøkken, må ha respekt for hverandres mat. Det er ikke lov å forsyne seg av andres matvarer. Vi har i noen tilfeller oppdaget at dette har skjedd, derfor er det mulig å ha et lite eget kjøleskap på rommet.

Før hjemreise ved helger/ ferier, må du rydde maten din slik at ikke matvarer blir ødelagt mens du er borte.

Til hver kjøkkenenhet vil det bli koplet en miljøarbeider som har ansvar for gjennomføring av husmøter etter behov for de 6 elevene som er tilknyttet dette kjøkkenet. Det vil være obligatorisk for elevene å delta på husmøtene. Her vil samarbeid, ansvarsfordeling, reglement og rutiner bli tatt opp. Ugyldig fravær fra møtet gir grunn til anmerkning.

Personlig økonomi



Vi foreslår du setter opp et enkelt budsjett sammen med foreldrene dine og ser hvor mye penger du må regne med å bruke i løpet av en måned. Dere må også avtale hvem som skal betale husleie hver måned og hvordan dette skal gjøres. Opprett fast trekk i bank!

Nedenfor har vi forsøkt å sette opp noen av postene som bør være med i budsjettet og satt av en rubrikk hvor du kan notere priser.

Budsjett

	Kroner
Toalettartikler	
Såpe	
Toalettpapir	
Medisiner/ smertestillende medisiner	
Brød	
Smør	
Pålegg	
Frukt og grønnsaker	
Middagsmat	
Drikke	
Matpapir, folie, etc.	
Oppvaskmiddel	
Krydder	
Annet:	
Annet:	
Annet:	
Vaskemidler til klær	
Transport	
Fritidsaktivitet	
Annet:	

Elevne må betale inn kr 200,- ved ankomst til felleskasse, som brukes til renholdsmidler og fornying av kopper og annet utstyr. Miljøarbeidere kjøper inn og fordeler.

Brannsikkerhet



Nattens brannvakt har som oppgave å få alle beboere ut dersom brannalarmen går om natten. I denne sammenheng er det viktig at brannvakten vet hvilke beboere som oppholder seg på huset til enhver tid. Dersom du ikke skal være tilstede om natten, må brannvakten derfor informeres om det. Det vil bli gitt informasjon om rutine for slik melding. På samme måte må brannvakten få informasjon dersom du skal ha overnattingsbesøk. Dette må klareres med leder for elevtjenesten på forhånd.

Ved brannalarm skal alle som oppholder seg på hybelhuset gå ut øyeblikkelig, uansett årsak til alarmen eller tid på døgnet.

Det er ikke tillatt å røyke eller tenne opp ild (f.eks stearinlys) innendørs. Det er også **svært viktig** å bruke kjøkkenvifte ved matlaging, da alarmen reagerer på matos.

Det vil bli gitt branninstruksjon og avholdt brannøvelse etter skolestart.

- Møblering skal ikke hindre tilgang til stikkontakter. Seng og pult må ikke flyttes slik at de kommer for langt unna strømuttak. Dette for å unngå bruk av skjøteledning som ikke er tillatt.
- Ovn/radiator på vegg skal alltid stå fritt. Det er ikke tillatt å plassere seng eller andre møbler foran eller tett inntil ovn/radiator.
- Elektriske apparater til matlaging (for eksempel vannkoker, mikroovn o.l.) er ikke tillatt på rommet.
- Egne varmeovner eller annen elektronikk som trekker mye strøm er strengt forbudt.
- Elsykler og elsparkesykler skal ikke oppbevares eller lades på rommet. Bruk kjeller, sykkelbur eller garasje.

De som har behov for det kan låne en sengevibrator gratis av skolen. Dette krever en bestilling på vedlagt skjema, og vibratoren kan hentes på skolen i løpet av 1. skoleuke.

Fellesarealer



Ytterdørene skal til enhver tid være låst slik at ikke uvedkommende kommer inn i lokalene.

Skader på Briskebys eiendeler vil bli krevd erstattet.

Personlige eiendeler skal ikke bli liggende eller oppbevares i felles arealer. Sykler må stå ute, bruk våre låsbare sykkelhotell. Parkering av biler skal skje ved skolen, ikke utenfor hybelhuset.

Transport



Buss nr. 61 går forbi Briskeby. Stoppestedet ved skolen heter *Linnesvollen*.

Bussruten finner du under www.brakar.no ↵

Rutetabell ↵

Buskerud ↵

Rute 61 Lier

Stoppestedet retning Drammen ligger på samme side av veien som Briskeby .

Stoppestedet retning Lierbyen/Asker/Oslo er på andre side av veien.

Elever i videregående skole kan kjøpe **UNGDOMSBILLETT** av Brakar kr 389,- pr mnd. Med denne billetten kan eleven reise ubegrenset med offentlig transport (buss og tog) innen tidligere Buskerud (med forbehold om prisendringer).

Hvor kjøper jeg ungdomskort?

Last ned Brakar app, der kan du kjøpe enkeltbilletter og ungdomsbillett, pass på å fornye ungdomsbilletten når perioden er over.


Sjekk mer om ungdomskortet, priser, rutetider og lignende på www.brakar.no

Flytog går fra Drammen stasjon 3 ganger i timen.

Ulike ekspressbusser sørover går fra Bangeløkka, Drammen.

Briskebybilen har 1 fast kjøring på fredager kl. 15:10, ellers må elever benytte seg av buss 61 til neste knutepunkt.

Reiseutgifter



De elever som daglig pendler mellom hjem utenfor Buskerud og skolen i Lier, kan få daglige reiseutgifter mellom hjem og skole dekket av fylkeskommunen sin.

De elever som bor på hybel ved Briskeby og kun reiser hjem i blant, kan få dekket et antall hjemreiser av fylkeskommunen sin.

Elev med foresatte må selv sende søknad om dekning av reiseutgifter til sin fylkeskommune ved skolestart.

Regler for reiseutgifter

Dekning av utgifter ved hjemreiser er hjemlet i Opplæringslovens kap. 7. Antallet reiser pr skoleår er ikke angitt i loven.

Fylkeskommunene har ulike skysreglement for videregående skoler, dermed kan antallet hjemreiser pr skoleår variere sterkt mellom fylkene. Reisene må normalt foregå med offentlig transportmiddel, men i spesielle tilfeller kan privatbil godkjennes. Dette må i så fall avklares på forhånd med fylket og begrunnes godt, avstand må oppgis. Utgifter til drosje godkjennes ikke.

Normalt gis det dekning av **daglige reiseutgifter** mellom skole og hybel/ hjem hvis avstanden overstiger 6 km én vei.

Dere må søke om dekning av reiseutgifter i begynnelsen av skoleåret (se forslag til søknad neste side). I svarbrev fra fylkeskommunen vil det gå frem hvor mange hjemreiser fylket dekker. Eleven/ foresatte må selv bestille og betale hjemreisene, utgiftene refunderes to ganger pr år fra fylkeskommunen (desember/ juni). **Krav om refusjon for hjemreiser må fremmes innen skoleåret er omme.**

For å få utgiftene refundert, må dere sende nytt brev med krav om refusjon. kvitteringer må legges ved, opplysninger om elevens navn, reisedatoer og reisekostnader.

Fylkeskommunen krever kanskje bevis på elevstatus. Ta eventuelt kontakt med Leder for elevtjenesten May Lene Nystrand.

Søknad om hjemreiser

Til

..... **Fylkeskommune**
Utdanningsseksjonen (eller lignende)

SØKNAD OM DEKNING AV REISEUTGIFTER VED HJEMREISER

Jeg vil med dette søke om dekning av utgifter ved hjemreiser for min **sønn/ datter**:

Navn, fødselsdato

Hjemmeadresse

hybeladresse

Min sønn/ datter går skoleåret xxxx -xx ved Briskeby videregående skole as, en skole for elever med nedsatt hørsel. Skolen ligger i Lier, Buskerud, og er landsdekkende.

X navn har valgt å ta sin utdanning ved Briskeby på grunn av hørselstapet sitt, i tråd med rett til lik utdanning. Skoleplassen er godkjent av **X**

Fylkeskommune. På grunn av lang avstand mellom hjem og skole bor **X navn** på hybel i Lier kommune.

Dekning av hjemreiser vil gjelde strekningen fra hjemadressen i **X fylke** til hybel i Lier.

(følgende avsnitt kan benyttes eller tas med dersom eleven bor utenfor skolens område:)

I tillegg søkes også om dekning av daglige reiseutgifter mellom hybel og skolen. Fylket må vurdere om avstanden kvalifiserer for slik økonomisk dekning.

Avstand hybel – skole: **sjekk Gule siders kart**

Hilsen foresatt / elev selv hvis over 18 år

Avfall



Lier kommune er en grønn kommune som har innført kildesortering av husholdningsavfall.

På hybelhuset skal avfall sorteres i følgende grupper:

- Våtorganisk avfall
- Restavfall
- Papir
- Plast
- Glass/ metall
- Batterier

Alle må være med på sorteringen og på den måten bidra til et bedre miljø!

Kjøkkenets ordensmann er ansvarlig for at dette skjer og for å tømme søppel hver kveld.

Helse



Helsesykepleier fra Lier kommune er på skolen 1. tirsdag i mnd. Informasjon henger utenfor miljøarbeidernes kontor på skolen. Det er også kort vei til **helsestasjon for ungdom** hvor elever kan få helsehjelp tirsdag og torsdag fra 15.30-18.000. Onsdag på dagtid. All hjelp er **gratis** og helsepersonellet har taushetsplikt.

Elevtjenesten vil hjelpe elever som trenger helsehjelp i løpet av skoledagen/ ettermiddagstid når det er miljøarbeider tilstede. Dersom man ikke har fastlege her, vil man kun få legehjelp via helsestasjonen, eller ved Legevakten i Drammen. Det lokale legekantor tar ikke inn pasienter som ikke har fastlege her. Det er mulig å bytte fastlege, men det kan være lange ventelister.

Bytte av fastlege gjøres enkelt i hels norge appen med bankID.

Elevtjenesten vil være behjelpelig med å se til elever som er syke, men ved sykdom som strekker seg over flere dager, bør det vurderes om eleven skal reise hjem/ bli hentet av foresatte.

Elevtjenesten eller andre ved skolen gir ikke ut smertestillende midler, dette må den enkelte elev selv kjøpe/ få med hjemmefra. Likeledes bør den enkelte ha med temperaturmåler og plaster.

Elevtjenesten kan i tilfeller der det er helt nødvendig være behjelpelig med å følge eleven til lege, hørselssentral og lignende, samt hjelpe til å bestille timer ved akutt behov. Det er foresatte som har ansvar for å følge opp helse, elevtjenesten må kontaktes hvis det er behov for hjelp.

Briskeby har nært samarbeid med Nasjonalt behandlingstjeneste for sansetap og psykisk helse. Vi kan i samråd med elev og foresatt formidle kontakt ved behov, det kreves også en henvisning fra fastlege for å få utredning /behandling ved denne tjenesten.



Alle elever bør søke om stipend fra Lånekassen. Du behøver ikke selv spesifisere hvilke stipendytelser du søker på, Lånekassen sjekker alle opplysninger og finner ut hvilke ytelser du har rett til.

Alle kan få **utstyrsstipend** – enten du bor hjemme eller borte. Utstyrsstipendet er uavhengig foresattes inntekt.

Elever som går på skole mer enn 4 mil fra foreldrehjemmet, kan få **bostipend**. Det kan gjøres unntak fra regelen om 4 mil dersom man kan dokumentere særskilte sosiale forhold eller dersom reisetiden overstiger 3 timer tur/retur. På Briskeby kan du få hjelp av rådgiver Stina Helmen til dette.

Grunnstipend beregnes ut fra foresattes inntekt.

Alle skal søke på nettsøknad med bankID på www.lanekassen.no så snart som mulig og innen 15. november for høstsemesteret. Du kan krysse av for at du søker for hele skoleåret.

Stipend utbetales den 15. i hver måned.

Les mer på www.lanekassen.no

Rådgiver Vigdis Fulgerud Sveinsen kan gi mer informasjon ved behov.

Egne notater: